



**Diese Dinge
braucht ihr:**

- Papier
- Wasser
- Wasserfarbe
- Pinself
- Kleber
- Sand
- Stift
- Zeitung zum
Abdecken


- Wahlweise
Glitzer
- Wackelaugen
- Steinchen
oder Perlen




1




2




4



3



Gebt eurem Fisch den letzten Schliff. Mit Lippen, Augen und Luftblasen sieht er doch gleich noch schöner aus. Auch in seiner Umgebung könnt ihr eurer Kreativität freien Lauf lassen.



<p>1</p> <p>Malt zuerst eure Hand in 2 Farben an</p>	<p>2</p> <p>Drückt sie feste auf das Papier und malt mit der Meerjungfrau mit dem Pinsel einen Oberkörper</p>	<p>3</p> <p>Mit der Fingerspitze könnt ihr einen bunten Schwanz gestalten</p>

